

# Diagnostic ESS

## Aulne Maritime – Presqu'île de Crozon

Réunion publique – 27 septembre 2016



# Sommaire

1. Introduction
2. État des lieux – Chiffres de l'ESS
3. Analyse qualitative  
(retours des questionnaires)
4. Enjeux et préconisations

# 1. Introduction

- \\ Rappel ESS
- \\ Méthodologie
- \\ Fiche d'identité

# Rappel sur l'économie sociale et solidaire

## Définition et rappel des notions de l'ESS

=> Depuis la **loi de juillet 2014 portant sur l'ESS**, 3 critères principaux pour définir les structures de l'ESS :

- La recherche d'une utilité sociale (qui prime sur la recherche de profit financier)
- Des principes de gouvernance (information et participation des parties prenantes...)
- Des principes de gestion (des bénéfices dédiés au projet, des réserves impartageables obligatoires...)

### En France

**2,37** millions de salariés > 10,5 %  
**13,9** % de l'emploi privé  
**221 325** établissements  
dont  $\frac{3}{4}$  sont des associations

### En Bretagne

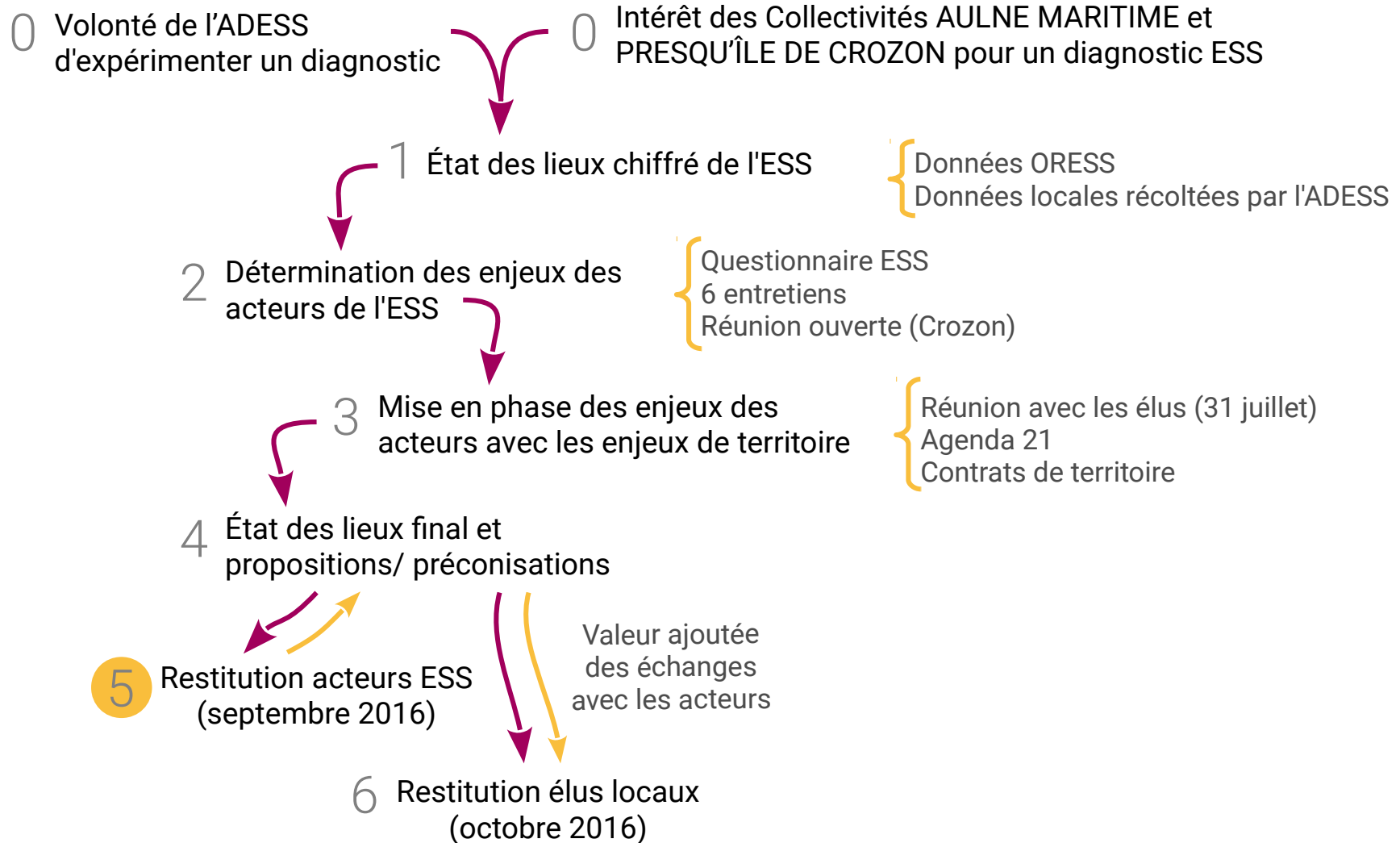
**149 000** salariés > 14,3 %  
**13 600** établissements > 11,9 %  
**127 000** effectifs en ETP > 13,6 %

### En Pays de Brest

**20 700** salariés > 17,2 %  
**1 580** établissements > 13,3 %  
**17 800** effectifs en ETP > 16,5 %

Source : DATA 'ESS  
CRESS + ADESS

# Méthodologie du diagnostic



# Fiche identité : Etat civil (insee)

	Aulne Maritime	Presqu'île de Crozon	Nouvelle communauté de communes
Population (2013)	6521	16770	<b>23291</b>
Densité (habts/Km <sup>2</sup> )	75	86,4	<b>82,8</b>
Superficie (Km <sup>2</sup> )	86,9	194,2	<b>281,1</b>
Emplois tous secteurs	2735	7039	<b>9774</b>
Nbre d'étab. tous secteurs	627	1464	<b>2091</b>
Nbre d'étab. ESS	110	398	<b>508</b>

# 2. État des lieux

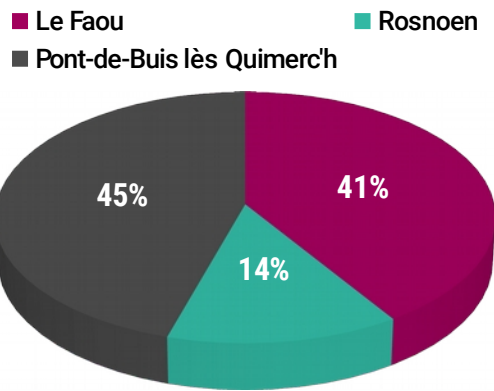
## Chiffres de l'ESS

- \\ Les établissements ESS
- \\ L'ESS par secteur
- \\ L'emploi en ETP

# Les établissements ESS

Répartition des structures ESS en Aulne maritime

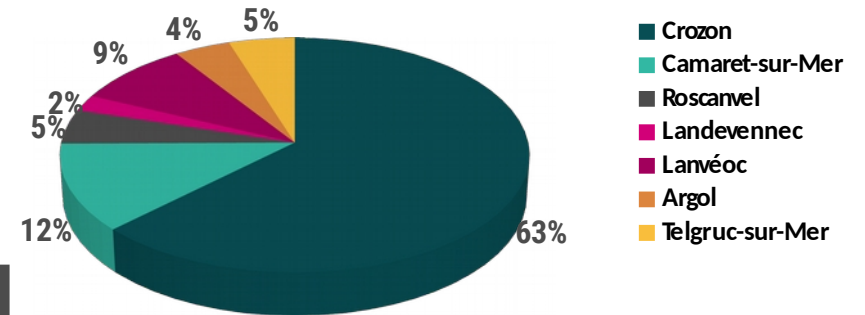
Source: ADESS pays de Brest



110

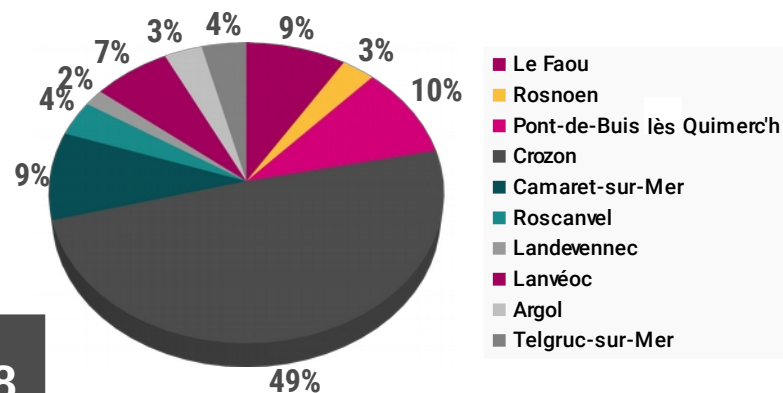
Répartition des structures ESS en Presqu'île de Crozon

Source: ADESS Pays de Brest



398

Répartition des structures ESS après la fusion



508



# Établissements par secteurs d'activités selon les territoires

Secteurs d'activité	Aulne Maritime	Presqu'île de Crozon	Nouvelle communauté de communes
<b>Sports et loisirs</b>	34%	23%	<b>25%</b>
<b>Arts, spectacles</b>	22%	36%	<b>33%</b>
<b>Tourisme</b>	4%	9%	<b>10%</b>
<b>Agriculture</b>	5%	3%	<b>3%</b>
<b>Enseignements Formations</b>	7%	6%	<b>6%</b>
<b>Activités Financières Assurances</b>	12%	2%	<b>4%</b>
<b>Action Sociale Santé humaine</b>	12%	17%	<b>16%</b>
<b>Divers</b>	4%	4%	<b>3%</b>

Pôle musical  
Le faou

Triskalia  
Telgruc-sur-mer

VVF Villages Argol

ASS Poussin Crozon

GPT Employeurs Crozon

# Poids de l'Emploi ESS en ETP

	Établissements	Effectifs au 31/12/2013	ETP sur l'année
<b>Aulne Maritime</b>			
ESS	23	148	116
Total (ESS + Public + Privé hors ESS)	243	2422	2211
<b>Poids de l'ESS sur le territoire</b>	<b>9,5%</b>	<b>6 %</b>	<b>5 %</b>
<b>Presqu'île de Crozon</b>			
ESS	60	370	331
Total (ESS + Public + Privé hors ESS)	566	2357	2226
<b>Poids de l'ESS sur le territoire</b>	<b>10,5%</b>	<b>16 %</b>	<b>15%</b>
<b>Nouvelle communauté de communes</b>			
<b>Poids de l'ESS après fusion</b>	<b>10 %</b>	<b>11 %</b>	<b>10%</b>

Pour rappel ...



En France

10,5 % de l'emploi en ETP



En Bretagne

13,6 % de l'emploi en ETP



En Pays de Brest


16,5 % de l'emploi en ETP

83 établissements employeurs  
Sur les territoires regroupés


# Les emplois en ETP par secteur d'activité

Secteurs d'activités	Presqu'île de Crozon		Aulne Maritime	
	Emplois ETP	%	Emplois ETP	%
Action sociale	118	36	49	42
Activités financières et assurances	43	13	19	16
Agriculture, industrie, construction	s	s	/	/
Arts, spectacles, sport et loisirs	32	10	s	s
Enseignement	s	s	41	35
Non-Classés	33	10	5	4
Santé humaine	s	s	/	/
Services Divers	51	15	s	s
Tous secteurs confondus	331	100	116	100

s = secret statistique

 ADMR – Cranou  
20 à 29 salariés

 MFR – Le Faou  
10 à 19 salariés

 Initiatives Formations –  
Pont-de-Buis lès Quimerc'h  
20 à 29 salariés

 Archipel – Crozon  
20 à 29 salariés

Nouvelle communauté de communes  
447 emplois ESS ETP

# 3. Analyse des questionnaires

- \\ Profils des répondants
  - \\ Ressenti par rapport à l'ESS
    - \\ Ressenti par rapport au contexte économique
      - \\ Ressenti par rapport au territoire

# Profil des répondants au questionnaire

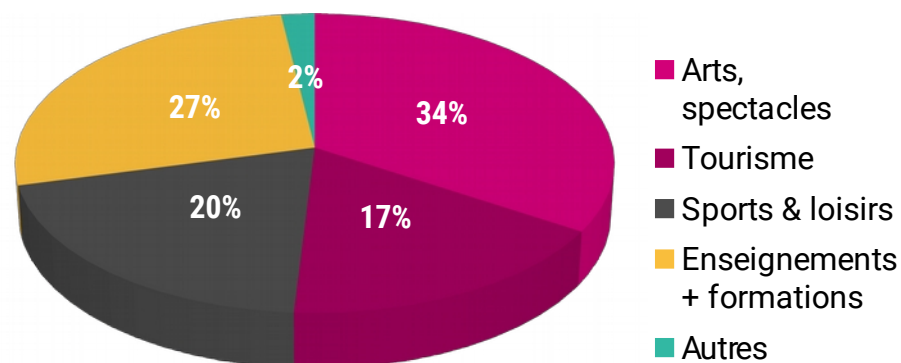
## Pourcentage des répondants par territoire

- **30 répondants au questionnaire en ligne**
- **Aulne Maritime** : 4 établissements (13%)
- **Presqu'île de Crozon** : 26 établissements (87%)

## Date de création

**50%** des établissements ESS (15) ont été créés après 2000

## Secteur d'activité

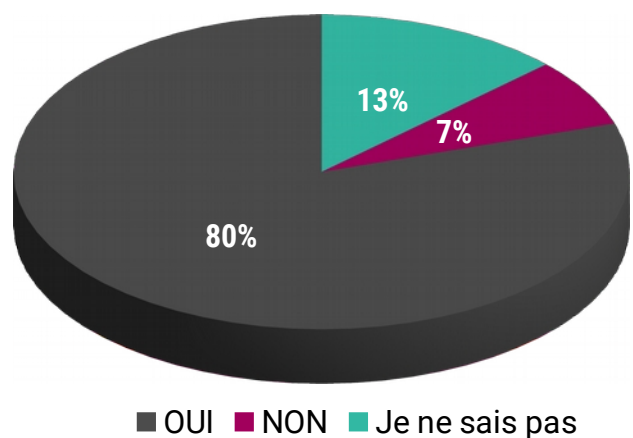


## Emplois

- 2/3 établissements n'ont aucun salarié
- 6 établissements de **10 salariés ETP et plus**

# Le ressenti des acteurs / contexte ESS

## Sentiment d'appartenance à l'ESS



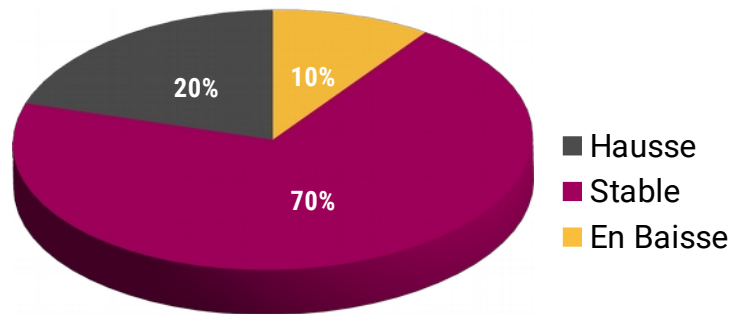
Un très fort sentiment partagé de reconnaissance entre acteurs de l'ESS : 80% des répondants se considèrent faire parti du champ de l'ESS

## La vision de l'ESS

- 50% des répondants jugent l'évolution de l'ESS stable
- 85% des répondants estiment que l'ESS connaît une évolution stable **voire positive**

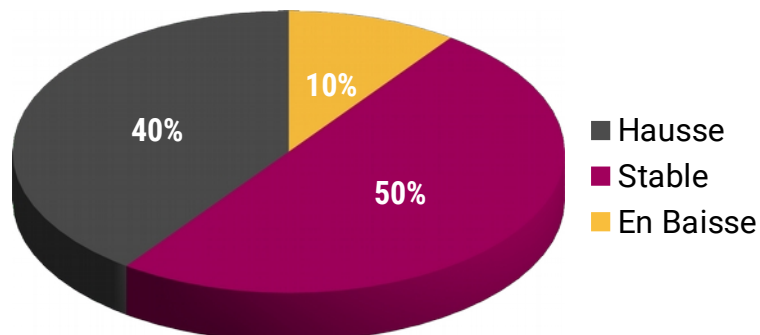
# Le ressenti des acteurs / contexte économique

## Sur les 3 dernières années...



Bonne stabilité de l'emploi ESS sur les 3 dernières années pour 70% des établissements ayant répondu au questionnaire

## Pour les 3 prochaines années...

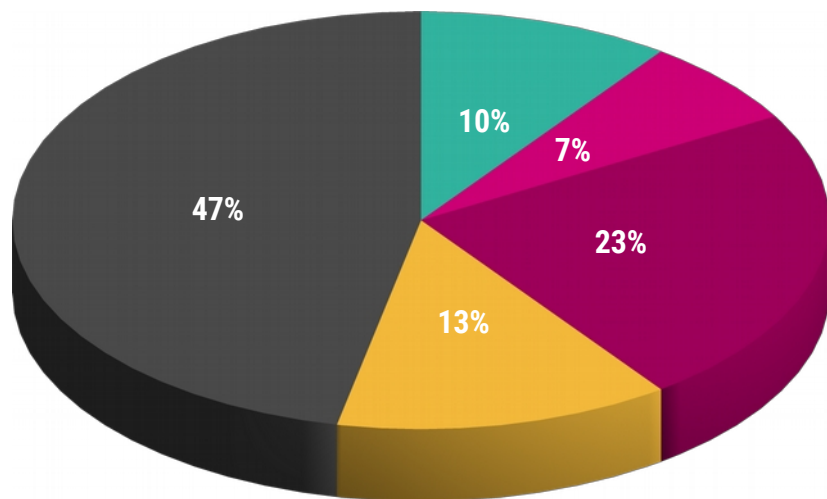


De bonnes perspectives d'emplois ESS pour les 3 prochaines années :

- 50% des établissements prévoient un maintien des emplois
- 40% sont optimistes pour recruter de nouveaux salariés

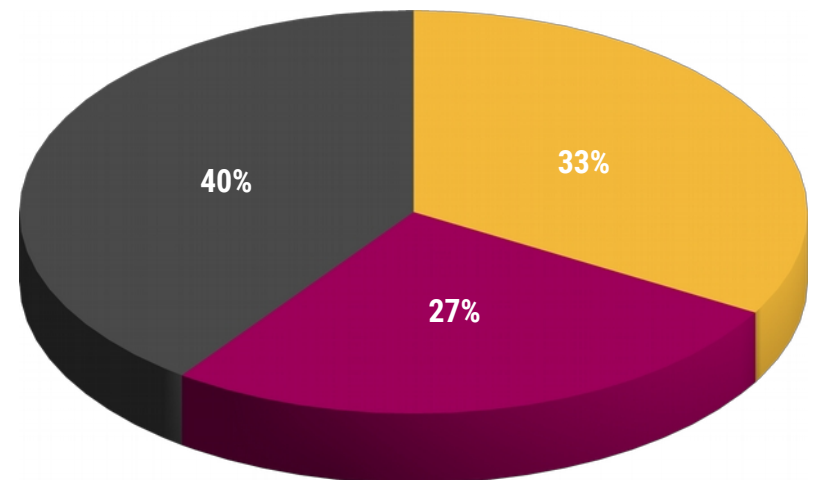
# Le ressenti des acteurs / territoire

Quelle est votre zone d'intervention ?



■ Intercommunale ■ Communale ■ Départementale  
■ Régionale ■ Nationale

La fusion aura-t-elle un impact sur votre activité ?



■ OUI ■ NON ■ Je ne sais pas



# 4. Enjeux et préconisations

- \\ Avantages - Inconvénients – Opportunités - Menaces
- \\ Recommandations
- \\ Conclusions

# Avantages Inconvénients

## Opportunités Menaces

### Avantages

- Fusion > zone d'intervention élargie
- Réseau : il existe déjà un sentiment d'appartenance, un travail en partenariat
- Parmi les acteurs il y a : savoirs faire, expertises, compétences, infrastructures
- Développement touristique : attractivité du territoire
- Des enjeux de territoire reconnus et partagés (insertion, vieillissement, mobilité, tourisme..)

### Opportunités

- Déploiement du haut débit
- Opportunité de mutualisation entre acteurs, de toucher un public / un territoire plus large
- Réglementation en faveur de l'ess

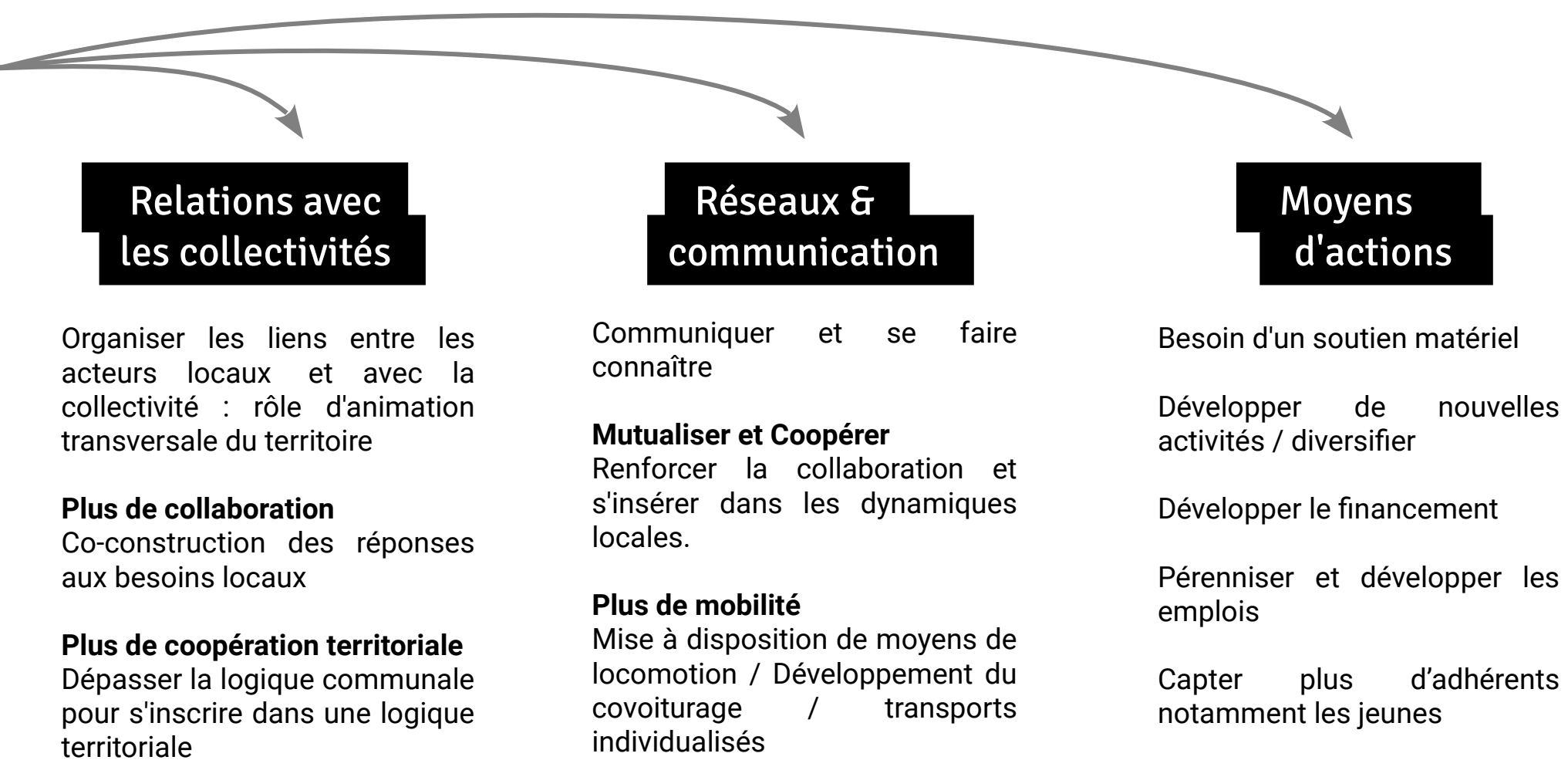
### Inconvénients

- Isolement : logique communale / Accessibilité / concentration dans les villes centres
- Partenariat : Faible partenariat entre acteurs et collectivités
- Services : Faiblesses des services socio-économiques (crèches, bureaux...)
- Vieillesse des adhérents
- Méconnaissance de l'ESS par les partenaires
- Absence de structures dans certains secteurs (insertion / social / petite enfance / scop)

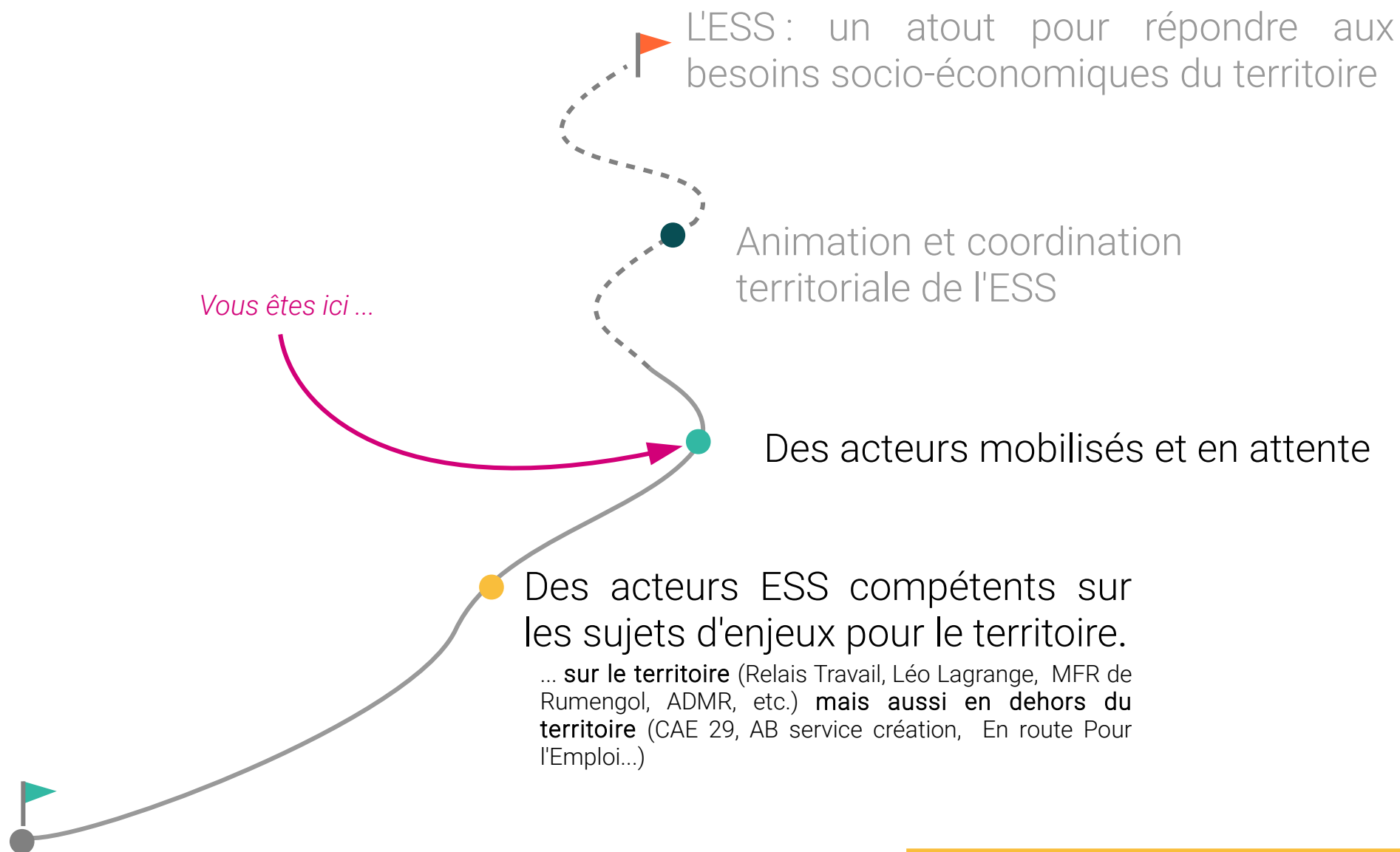
### Menaces

- Risque d'essoufflement des associations (pyramide des âges défavorable)
- CC Crozon « indicateur d'alerte fort » (sdaasp)
- Fusion > rayonnement plus faible et moindre visibilité

# Pour une dynamique locale et transversale organisée et animée de l'ESS



# Pour une dynamique ESS au service du territoire



Merci de votre attention !

